

Epidémiologie du VIH dans les Hauts-de-France

Vers un territoire sans VIH et IST ?

24^{eme} journée d'actualisation sur le
VIH/SIDA et les IST

11 mai 2017

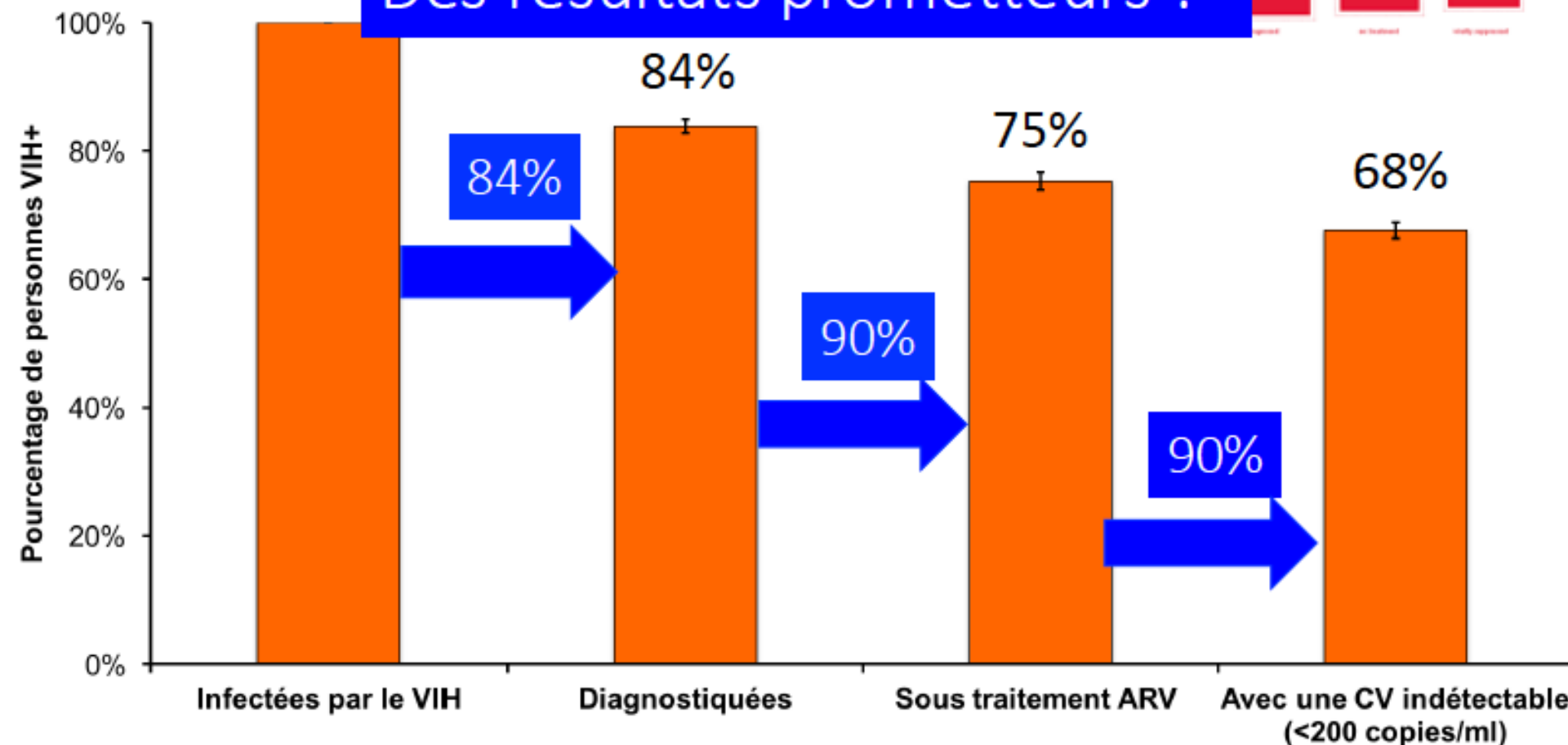
Objectif Onusida horizon 2020 [source : Un aids]



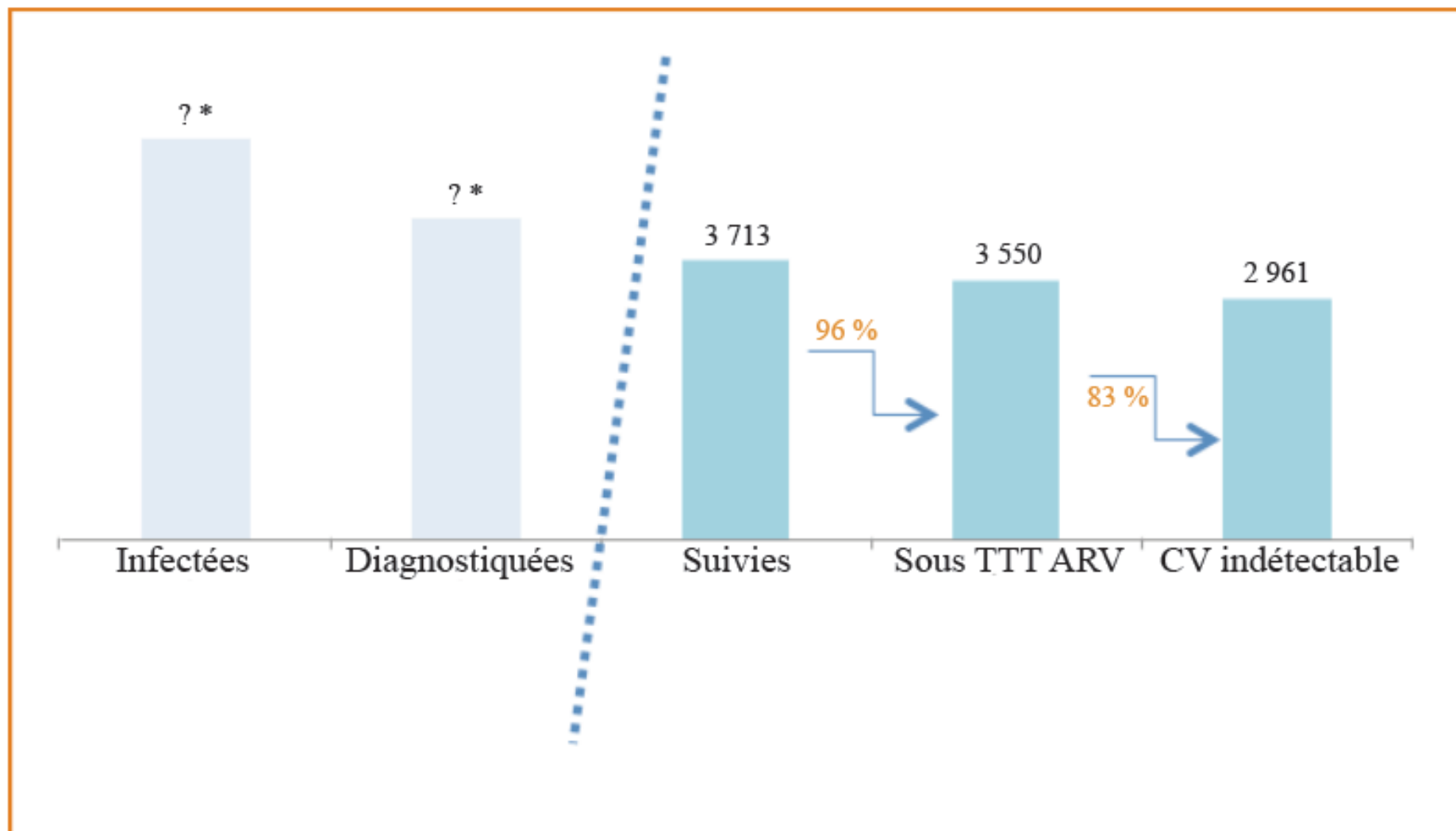
Cascade de la prise en charge en France en 2013

UNAIDS Target

Des résultats prometteurs ?

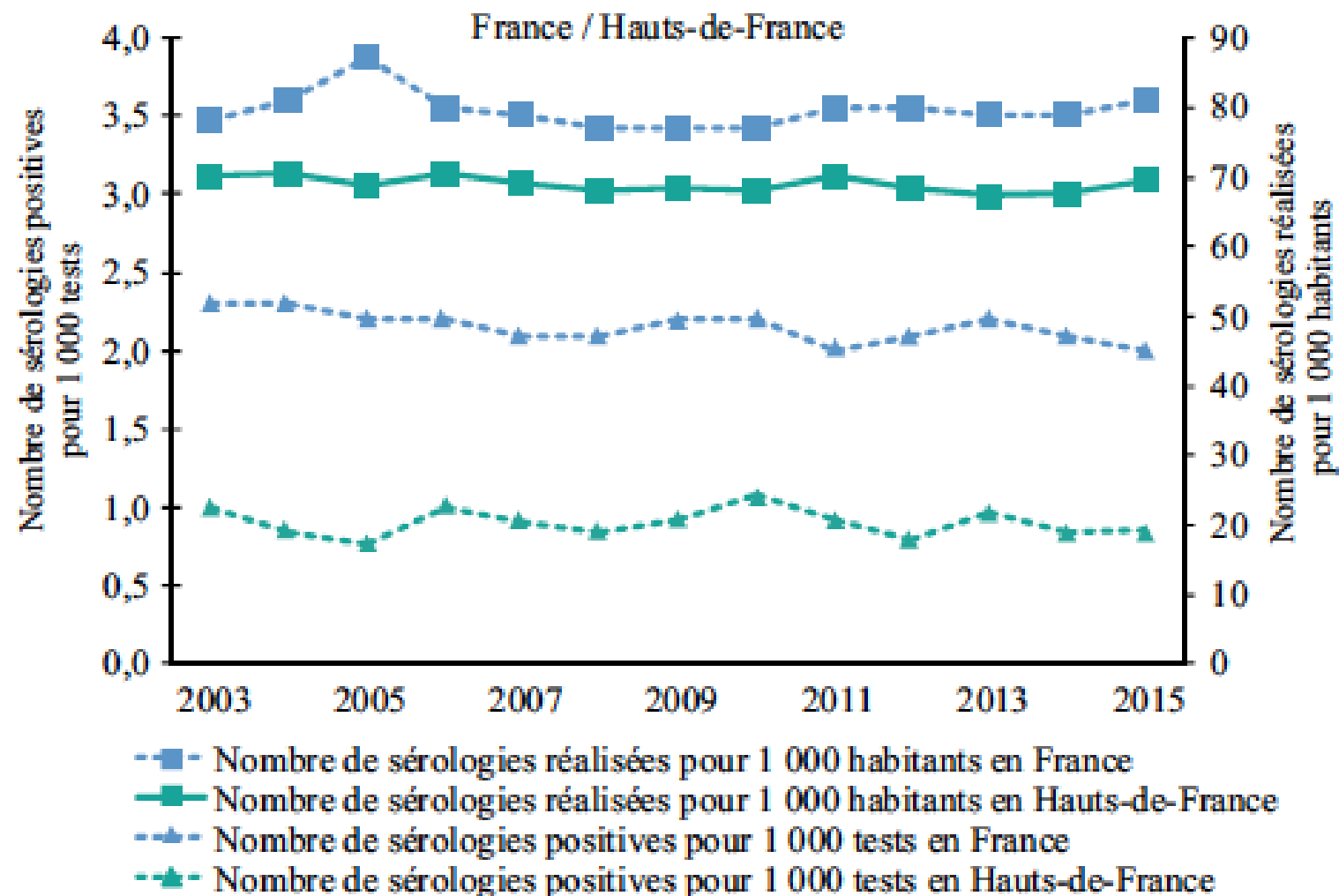


Cascade de la prise en charge du VIH dans les Hauts-de-France en 2015



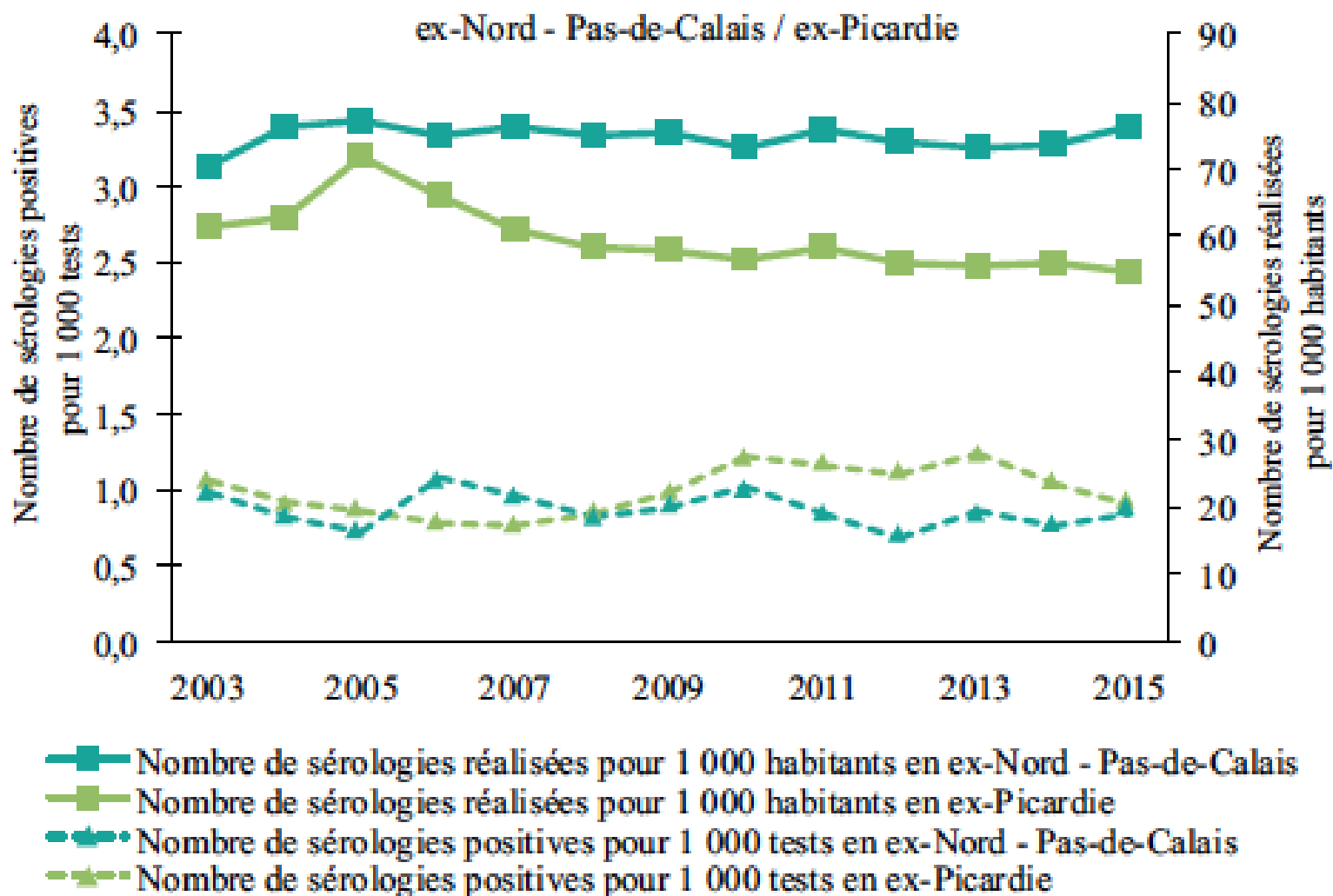
* Données disponibles au niveau national mais pas au niveau régional

Évolution du nombre de sérologies réalisées pour 1 000 habitants et du nombre de sérologies positives pour 1 000 tests

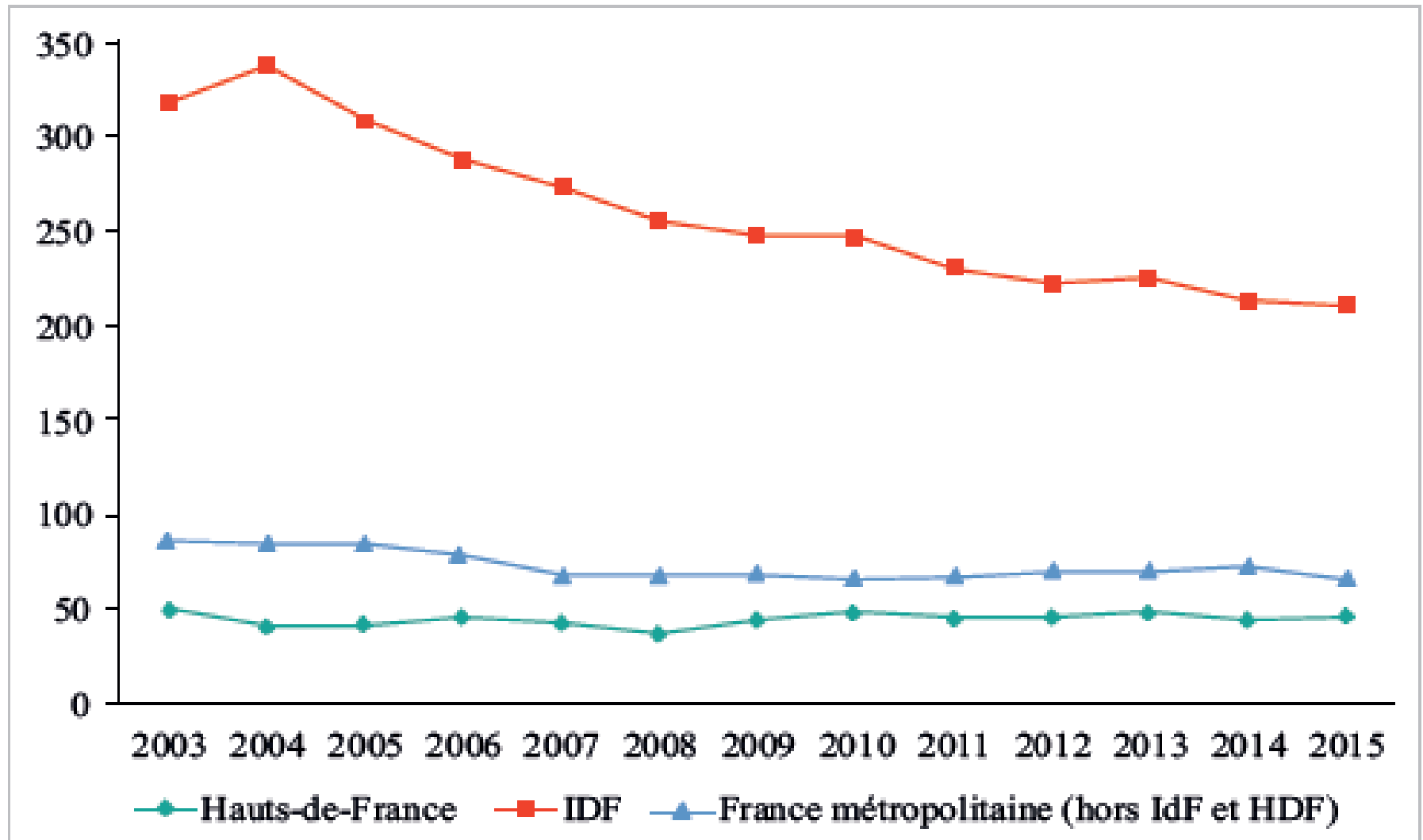


Évolution

du nombre de sérologies réalisées pour 1 000 habitants et du nombre de sérologies positives pour 1 000 tests



Évolution du taux annuel de découvertes de séropositivité VIH (par million habitants)



Source : Santé publique France, données DO VIH au 31/12/2015 corrigées pour les délais et la sous déclaration

Caractéristiques socio-démographiques des découvertes de séropositivités VIH

	Hauts-de-France		France
	2003-2014	2015	2015
Âge médian (ans)	36	35	38
Classe d'âge (%)			
<25 ans	14	18	11
25-49ans	71	63	69
≥ 50 ans	15	19	20
Hommes (%)	71	85	71
Nés en France (%)	29	15	29
Mode de contamination (%)			
HSH	49	65	49
Hétérosexuels	48	25	48
Usagers de drogues injectables	2	5	2
Autres	2	5	1
Co-infection VHC (%)	4	6	4
Co-infection VHB (%)	4	9	5
Diagnostic à un stade avancé	35	41	32

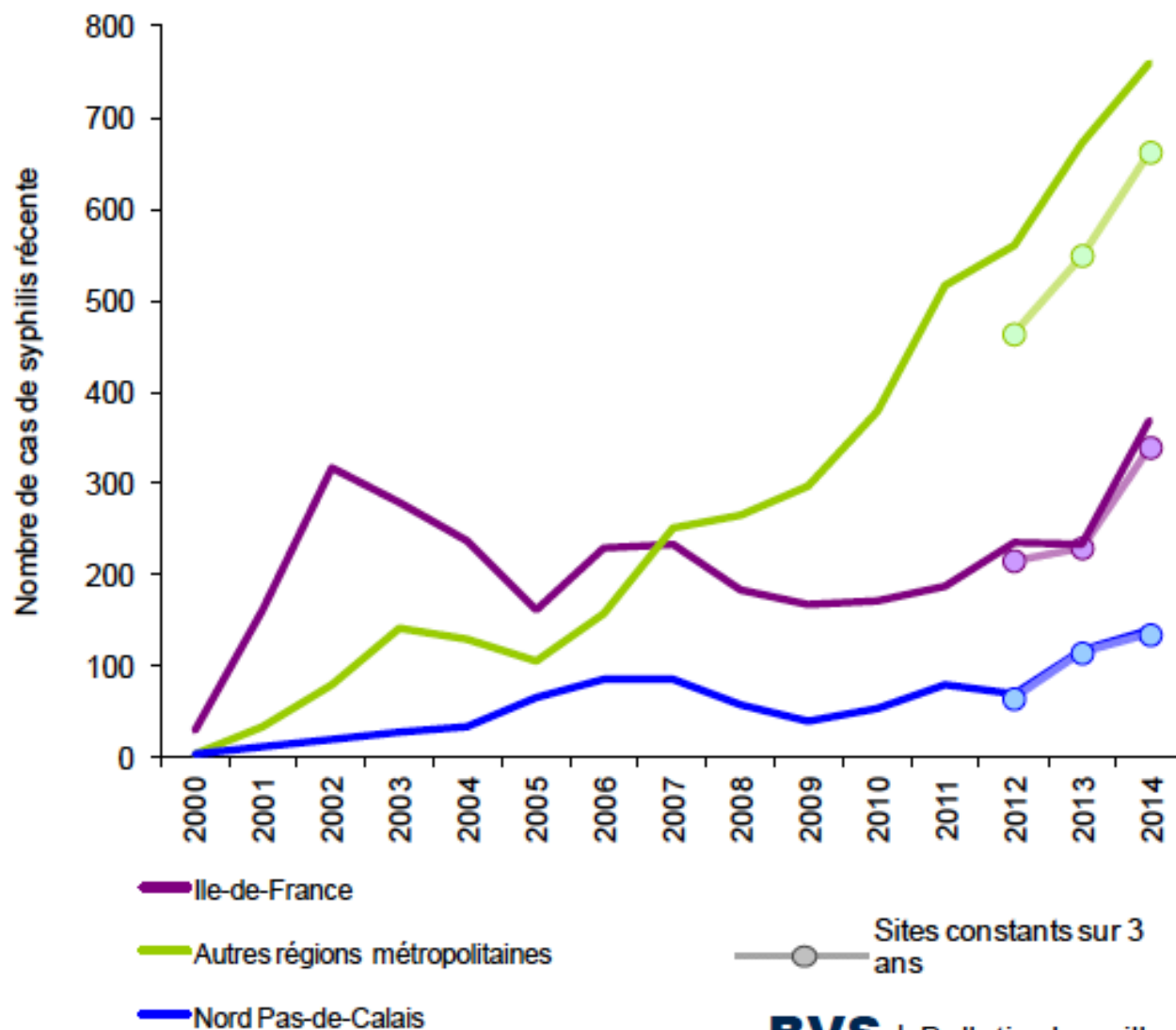
Caractéristiques socio-démographiques des découvertes de séropositivités VIH par départements dans les Hauts-de-France en 2011-2015

	Nord (n=366)	Pas-de- Calais (n=91)	Aisne (n=38)	Somme (n=49)	Oise (n=121)
Sexe (%)					
Hommes	78	88	66	61	60
Femmes	22	12	34	39	40
Pays de naissance (%)					
France	75	89	50	53	46
Afrique sub-saharienne	20	9	37	39	51
Autres	5	2	13	8	3
Mode de contamination (%)					
Hommes ayant des rapports sexuels avec des hommes (HSH)	64	68	55	30	28
Hétérosexuels	34	26	45	63	66
Usagers de drogues injectables	1	2	0	5	3
Autres	1	5	0	2	3
Diagnostic à un stade avancé* (%)	35	35	34	40	33

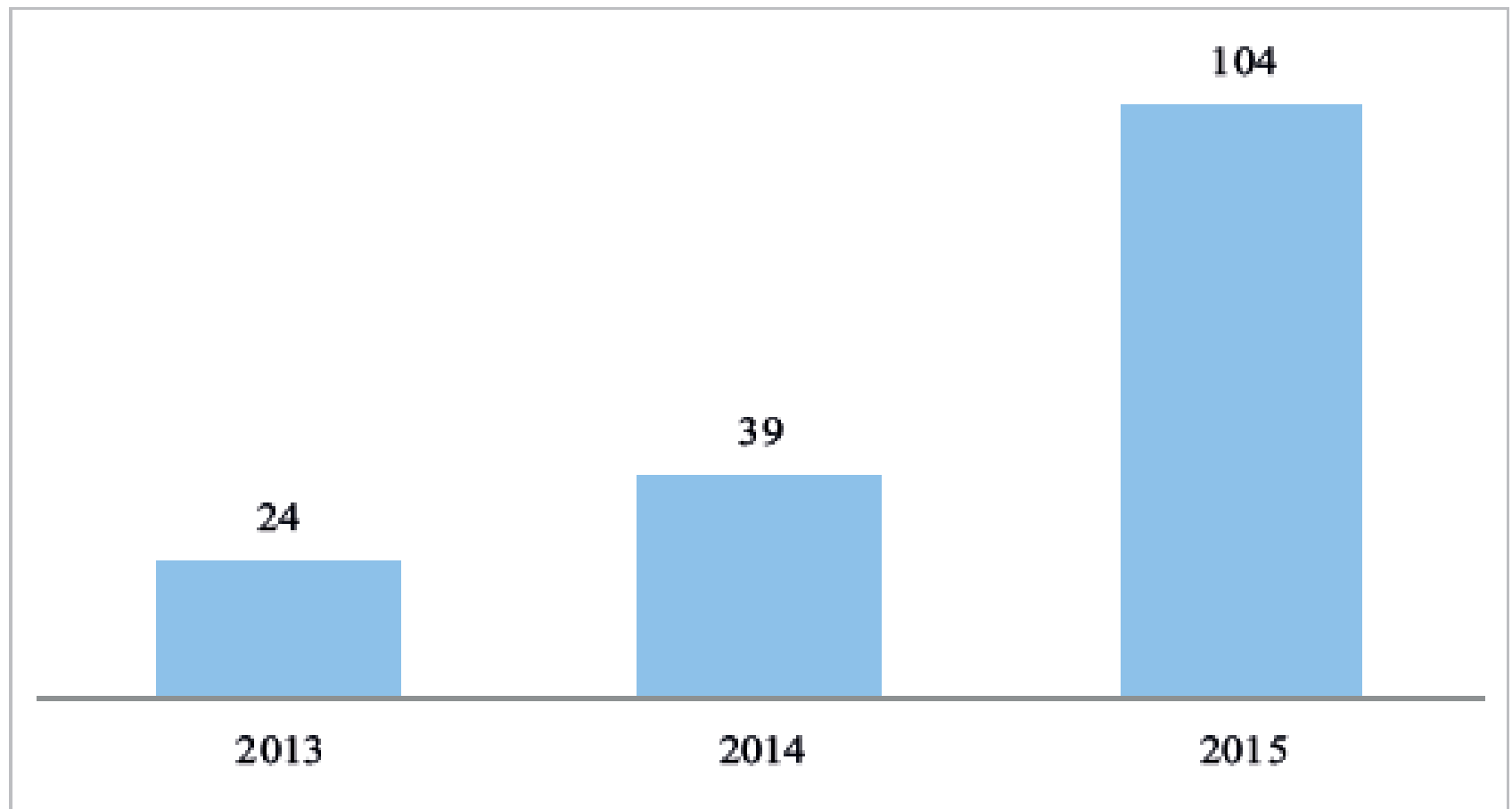
Personnes vivants avec le VIH dans la région Haut-de-France

	Picardie	Nord-Pas de Calais
Total	1300	3062
Sexe ratio H/F	1,4	2,7
Age moyen	46 ans	47 ans
Age > 50 ans	40%	40%
Mode de transmission		
HSH	28%	48%
hétérosexuel	60%	42%
UDIV	6%	3%
Autres	6%	7%
Pays d'origine		
France	65%	76%

Evolution du nombre de cas de syphilis récente dans la région Nord Pas-de-Calais et dans les autres régions, 2000-2014.




Évolution du nombre de cas de gonococcie déclarés dans l'ex-Nord - Pas-de-Calais



Source : réseau RésIST

Conclusion

- Concernant les découvertes de séropositivités VIH :
 - des répartitions par sexe et mode de contamination différentes selon les départements ;
 - Le pays d'origine est également différent entre les départements des Hauts-de-France ;
- **Une proportion élevée de diagnostics à un stade avancé de l'infection à VIH.**

 **Multiplier les occasions et les offres de dépistage, cibler les populations concernées**

Conclusion

- Dans les Hauts-de-France, une file active qui progresse de 8% entre 2014 et 2015 :
 - Allongement de l'espérance de vie des PVVIH
 - Une épidémiologie toujours active : 169 découvertes de VIH en 2015 (**chiffre stable**)
 - **La quasi-totalité des patients sous traitement antirétroviral.**

Conclusion

Une augmentation du nombre des autres IST, notamment de la syphilis.

Prise en charge
des IST
PrEP
TPE ...

dépistage

TASP

